

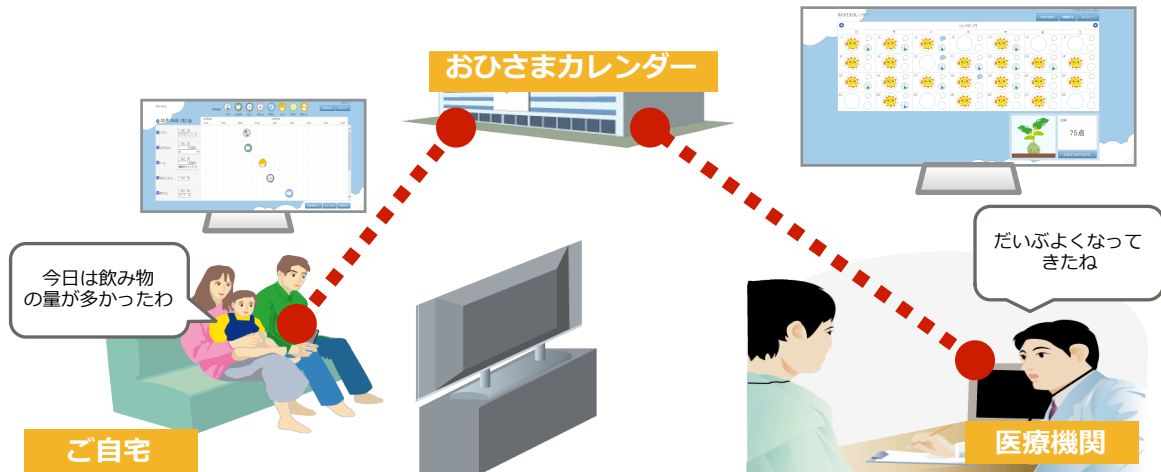
「おひさまカレンダー」ご利用について

＜夜尿症のお子様の日々の記録を管理するシステム＞



概要

おひさまカレンダー（Web版）は、おねしょで悩まれているお子様の日々の記録をとることで、お子様・ご家族様と医師間で治療経過の共有をおこなうことができるサービスです。



必要なこと

①. 以下については、参加いただく利用者様にてご準備ください。

- ・機器(パソコン・スマホのウェブブラウザ)

- ・パソコンを使用する場合はインターネットに接続できる環境
- ・メールアドレス



②. 本サービスで使用するメールアドレスに対して迷惑メール対策を行っている場合は、「myportal.humanbridge.net」からのメールを受け取れるように、受信設定の変更をお願いいたします。

お申し込みからご利用開始まで

①

お申し込み

かかりつけの医師へ
参加申し込み

本裏面に記載の申込書類をかかりつけの医師にご提出いただくとともに、「必要なもの」に記載している機器や接続環境をご用意ください。

②

利用者登録

サービス参加にあたり、
同意・利用者登録のご案内

お申込完了後に同意・利用者登録用の依頼メールが送信されます。メールに記載されているURLより同意・利用者登録を行ってください。登録完了後は、依頼メールに記載されているPC版おひさまカレンダー起動URLをクリック

してください。



「おひさまカレンダー」
利用開始

おひさまカレンダー基本機能

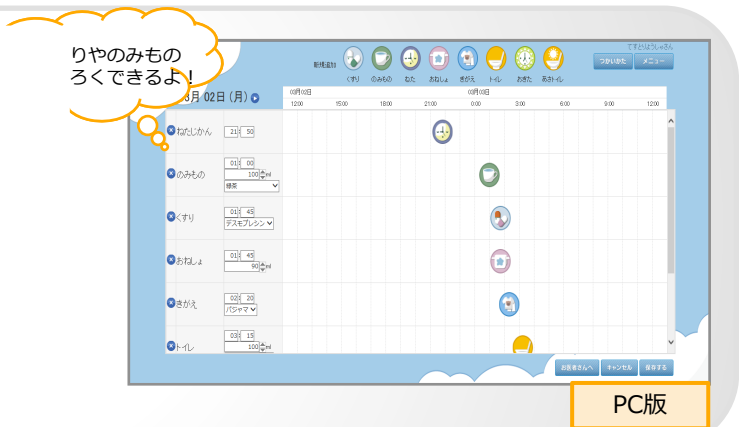
おひさまカレンダー機能

おねしょしなかった日の朝に、おひさまマークをつけます。おひさまマークの数によって、その月の得点が表示されます。



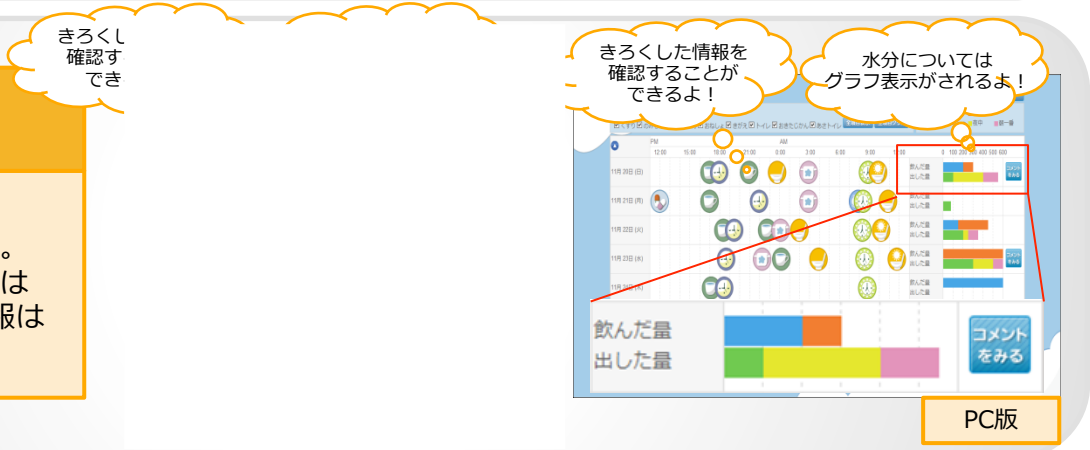
きろくする機能

「お薬を飲んだ」や「飲物を飲んだ」等の毎日の行動記録ができます。



ふりかえる機能

入力した毎日の記録を確認することができます。また、水分を取ったまたは出した（排尿）という情報はグラフで表示されます。



キリトリ線

登録情報

■ユーザー情報（保護者の方）の情報を記載ください。

メールアドレス		電話番号	
氏名（漢字）	続柄	父 母	その他（ ）

■本サービスをご利用されるお子様の情報を記載ください

氏名(漢字)	診察券番号 (ID)
--------	------------

このたび、夜尿症外来におけるオンライン診療時の情報提供ツールとしておひさまカレンダーWebの利用に同意して、情報登録を行います。